


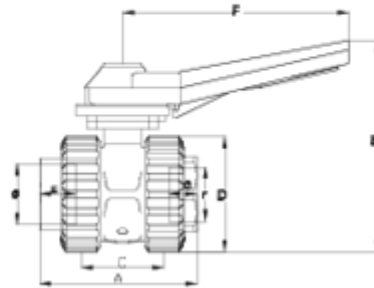


Válvulas de bola 'Basic'

Salida mixta - PTFE - Sistema Cierre Gatillo ITEM 233


REFERÊNCIA	DESCRIÇÃO	Peso líquido	Volumen (m ³)	contenido.peso bruto	Unidades por lote
1011784	V E. SIST GATILLO S MIXTA 63-2" PTFE	1.823	0.03682	7.92	4
1011785	V E. SIST GATILLO S MIXTA 75-2 1/2" PTFE	3.149	0.03682	13.23	4
1011786	V E. SIST GATILLO S MIXTA 90-3" PTFE	4.758	0.03682	10.07	2
1011787	V E. SIST GATILLO S MIXTA 110-4" PTFE	6.240	0.03648	13.18	2





ITEM 233 | Salida mixta - PTFE - Sistema Cierre Gatillo

CÓDIGO	f tubo-r	PESO (g)	DN	A	B	C	D	E	F	G	PN	TIPO ROSCA
11784	63-2"	1823	50	167	220	90	121	38	235	29	PN16	BSP
11785	75-2 1/2"	3149	65	210	250	121	151	45	235	33	PN10	BSP
11786	90-3"	4758	80	245	271	141	175	51	235	36	PN10	BSP
11787	110-4"	6240	100	288	287	155	210	61	270	42	PN10	BSP





Documentação do Produto



Certificados do Produto

Certificados da Empresa

